













Aussenfarben / Couleurs extérieurs / Colori esterni

	Cassa White WD	Oil Blue B6	Machine Silver 9S	Sirius Silver AA3	Piston Grey 5K	Black Pearl 1K	Infra Red AA1	Shanon Green SHG	Cool Brown WBB
	Metallic	Metallic	Metallic	Metallic	Metallic	Metallic	Metallic	Metallic	
									
Comfort Style	■	■	■	■	■	■	■	■	
Premium:								■	
	■	■	■	■	■	■	■	■	
	■	■	■	■	■	■	■	■	

Masse / Dimensions / Dimensioni (mm)

Geländetauglichkeit / Capacités tout-terrain / Capacità fuoristrada

Vorderer Böschungswinkel Angle d'attaque Angolo d'attacco	24.2°	Bodenfreiheit Garde au sol Altezza minima da terra	170 mm
Hinterer Böschungswinkel Angle de sortie Angolo d'uscita	26.9°	Maximale Wattiefe Profondeur de gué Profondità di guado	500 mm
Rampenwinkel Angle ventral Angolo ventrale	17.0°		

TECHNISCHE DATEN
Türen / Plätze
Motor
Typ
Bohrung x Hub
Hubraum
Verdichtungsverhältnis
Höchstleistung
bei Drehzahl
Maximales Drehmoment
bei Drehzahl
Kraftübertragung
Vorderradantrieb
Full-Time (on demand) Vierradantrieb 4WD
Getriebe
Anzahl Gänge
Übersetzung:
1. Gang
2. Gang
3. Gang
4. Gang
5. Gang
6. Gang
Rückwärtsgang
Achse
Einzelradaufhängung
Vorne mit McPherson-Federbeinen, Schraubenfedern, Stabilisator
Hinten Multilink mit Schraubenfedern
Gasdruckstossdämpfer
Bremsen
Vorne Scheiben, belüftet
Hinten Scheiben
2-Kreis-Bremssystem, diagonal
Bosch ABS8 mit EBD (Elektronische Bremskraftverteilung)
ESP Elektronisches Stabilitätsprogramm mit Bremsassistent und ROP
Lenkung
Zahnstangenlenkung
Geschwindigkeitsabhängige elektrische Lenkerunterstützung
Wendekreisdurchmesser
Volumen
Tankinhalt
Laderaumvolumen (min. / max., VDA)
Fahrleistungen
Höchstgeschwindigkeit
Beschleunigung 0 – 100 km/h
Treibstoff-Normverbrauch (80/1268 EWG)¹⁾
Abgasnorm
Gesamt (mit 16&17" / 18"-Rädern)
Städtisch (mit 16&17" / 18"-Rädern)
Ausserstädtisch (mit 16&17" / 18"-Rädern)
CO₂ Ausstoss²⁾ (mit 16&17" / 18"-Rädern)
Energieeffizienz-Kategorie (mit 16&17" / 18"-Rädern)
Masse und Gewichte
Länge
Breite
Höhe (ohne / mit Dachreling)
Radstand
Leergewicht³⁾
Gesamtgewicht⁴⁾
Dachlast
Anhängelast, gebremst
ungebremst
Reifendimension

	1.6 GDi 2WD	2.0 4WD	1.7 CRDi 2WD DPF/FAP	2.0 CRDi 4WD 136 PS DPF/FAP	2.0 CRDi 4WD 184 PS DPF/FAP
Türen / Plätze	5 / 5	5 / 5	5 / 5	5 / 5	5 / 5
Motor Typ	Gamma 1.6 DOHC Gdi GDi 16V	Theta II 2.0 DOHC MPI CVT 16V	U II 1.7 CRDi DOHC 16V	R 2.0 CRDi DOHC 16V WGT	R 2.0 CRDi DOHC 16V VGT
Bohrung x Hub	mm 77 x 85.44	86 x 86	77.2 x 90	84 x 90	84 x 90
Hubraum	cm ³ 1591	1998	1685	1995	1995
Verdichtungsverhältnis	11.0 : 1	10.5 : 1	17.0 : 1	16.5 : 1	16.0 : 1
Höchstleistung	kw / PS/ch/CV 103 / 140	120 / 163	85 / 115	100 / 136	135 / 184
bei Drehzahl	(1/min) 6300	6200	4000	4000	4000
Maximales Drehmoment	Nm 167	194	260	320	383 392
bei Drehzahl	(1/min) 4850	4600	1250 - 2750	1800 - 2500	1800 - 2500
Kraftübertragung	■	■	■	■	■
Vorderradantrieb	-	-	-	-	-
Full-Time (on demand) Vierradantrieb 4WD	-	■	-	■	■
Getriebe	Man. 6	Man. 5 Aut. 6	Man. 6	Man. 6	Man. 6 Aut. 6
Anzahl Gänge	6	5 6	6	6	6 6
Übersetzung:					
1. Gang	3.769	3.636 4.162	3.769	3.615	3.615 4.252
2. Gang	2.045	2.080 2.575	2.040	1.794	1.794 2.654
3. Gang	1.370	1.333 1.772	1.294	1.542	1.542 1.804
4. Gang	1.036	1.061 1.369	0.976	1.176	1.176 1.386
5. Gang	0.893	0.821 1.000	0.778	0.974	0.974 1.000
6. Gang	0.794	- 0.778	0.633	0.829	0.829 0.772
Rückwärtsgang	3.545	3.455 3.500	3.583	3.416	3.416 3.393
Achse	4.563	4.533 3.648	4.333	4.643 / 3.421 (1, 2 & R / 3 - 6)	4.643 / 3.421 (1, 2 & R / 3 - 6) 3.041
Einzelradaufhängung	■	■	■	■	■
Vorne mit McPherson-Federbeinen, Schraubenfedern, Stabilisator	■	■	■	■	■
Hinten Multilink mit Schraubenfedern	■	■	■	■	■
Gasdruckstossdämpfer	■	■	■	■	■
Bremsen	■	■	■	■	■
Vorne Scheiben, belüftet	■	■	■	■	■
Hinten Scheiben	■	■	■	■	■
2-Kreis-Bremssystem, diagonal	■	■	■	■	■
Bosch ABS8 mit EBD (Elektronische Bremskraftverteilung)	■	■	■	■	■
ESP Elektronisches Stabilitätsprogramm mit Bremsassistent und ROP	■	■	■	■	■
Lenkung	■	■	■	■	■
Zahnstangenlenkung	■	■	■	■	■
Geschwindigkeitsabhängige elektrische Lenkerunterstützung	■	■	■	■	■
Wendekreisdurchmesser	m 10.6	10.6	10.6	10.6	10.6
Volumen					
Tankinhalt	l 58	58	58	58	58
Laderaumvolumen (min. / max., VDA)	l 465 / 1436	465 / 1436	465 / 1436	465 / 1436	465 / 1436
Fahrleistungen					
Höchstgeschwindigkeit	km/h 178	182 180	173	181	194 195
Beschleunigung 0 – 100 km/h	s 11.1	10.7 11.2	12.4	11.3	10.0 9.8
Treibstoff-Normverbrauch (80/1268 EWG) ¹⁾					
Abgasnorm	EURO 5	EURO 5	EURO 5	EURO 5	EURO 5
Gesamt (mit 16&17" / 18"-Rädern)	l/100 km 6.4 / -	7.6 / 7.9 8.2 / 8.4	5.2 / -	5.7 / -	- / 6.1 7.2 / 7.2
Städtisch (mit 16&17" / 18"-Rädern)	l/100 km 7.5 / -	9.9 / 10.3 10.6 / 10.8	6.0 / -	6.7 / -	- / 7.2 9.1 / 9.1
Ausserstädtisch (mit 16&17" / 18"-Rädern)	l/100 km 5.8 / -	6.3 / 6.5 6.8 / 7.0	4.8 / -	5.1 / -	- / 5.3 6.1 / 6.1
CO ₂ Ausstoss ²⁾ (mit 16&17" / 18"-Rädern)	g/km 149 / -	181 / 188 195 / 200	135 / -	149 / -	- / 158 189 / 189
Energieeffizienz-Kategorie (mit 16&17" / 18"-Rädern)	A-G B / -	C / D D / E	A / -	A / -	- / B D / D
Masse und Gewichte					
Länge	mm 4410	4410	4410	4410	4410
Breite	mm 1820	1820	1820	1820	1820
Höhe (ohne / mit Dachreling)	mm 1660 / -	1660 / -	- / 1670	- / 1670	- / 1670
Radstand	mm 2640	2640	2640	2640	2640
Leergewicht ³⁾	kg 1502	1636 1655	1612	1754	1754 1787
Gesamtgewicht ⁴⁾	kg 1830	1980	1940	2140	2140
Dachlast	kg 100	100	100	100	100
Anhängelast, gebremst	kg 1200	1900 1600	1200	2000	2000 1600
ungebremst	kg 750	750	750	750	750
Reifendimension					

 Siehe Vorderseite unter Titel **Räder** / Voir recto sous titre **Roues** / Vedi recto sotto titolo **Ruote**

SPECIFICATIONS TECHNIQUES	
Portes / Places	
Moteur Type	
Alésage x course Cylindrée Rapport volumétrique Puissance maxi Régime correspondant Couple maxi Régime correspondant	
Transmission Traction avant Traction intégrale 4WD Full Time (on demand)	
Boîte de vitesses Vitesses Rapports de démultiplication: 1 ^{ère} vitesse 2 ^{ème} vitesse 3 ^{ème} vitesse 4 ^{ème} vitesse 5 ^{ème} vitesse 6 ^{ème} vitesse Marche arrière Réduction d'essieu	
Suspensions à roues indépendantes Avant type McPherson, ressorts hélicoïdaux, barre antiroulis Arrière multilink avec ressorts hélicoïdaux Amortisseurs à gaz	
Freins Avant à disque, ventilés Arrière à disque Système de freinage à double circuits, diagonal Bosch ABS8 avec EBD (distribution électronique de la force freinante) ESP Système électronique de stabilité avec assistant au freinage d'urgence et ROP	
Direction A crémaillère Assistance électrique adaptée en fonction de la vitesse du véhicule Diamètre de braquage	
Volumes Capacité du réservoir Volume du coffre (min. / max., VDA)	
Performances Vitesse maxi Accélération de 0 à 100 km/h	
Consommation normalisée (80/1268 CEE)¹⁾ Norme anti-pollution Mixte (avec jantes 16&17" / 18") Urbain (avec jantes 16&17" / 18") Extra-urbain (avec jantes 16&17" / 18") Émissions CO ₂ ²⁾ (avec jantes 16&17" / 18") Catégorie de rendement énergétique (avec jantes 16&17" / 18")	
Dimensions et poids Longueur Largeur Hauteur (sans / avec barres de toit) Empattement Poids à vide ³⁾ Poids total ³⁾ Charge de toit Poids remorquable, freiné non freiné Dimension des pneus	

DATI TECNICI	
Porte / Posti	
Motore Tipo	
Alessaggio x corsa Cilindrata Rapporto di compressione Potenza massima a giri Coppia motrice massima a giri	
Trasmissione Trazione anteriore Trazione integrale 4WD Full Time (on demand)	
Cambio Numero di rapporti Rapporti trasmissioni: 1 ^a marcia 2 ^a marcia 3 ^a marcia 4 ^a marcia 5 ^a marcia 6 ^a marcia Retromarcia Rapporto al ponte	
Suspensioni a ruote indipendenti Anteriori tipo McPherson, molle elicoidali, barra antirullo Posteriori multilink con molle elicoidali Ammortizzatori a gas	
Freni Anteriori a disco, ventilati Posteriori a disco Sistema di frenaggio a doppio circuito, diagonale Bosch ABS8 con EBD (distribuzione elettronica della forza frenante) ESP sistema elettronico di stabilità con assistente alla frenata d'emergenza e ROP	
Sterzo A cremaliera Servosterzo elettrico ad assistenza variabile in funzione della velocità Diametro di sterzata	
Volumi Capacità serbatoio Volume bagagliaio (min. / max., VDA)	
Prestazioni Velocità massima Accelerazione 0–100 km/h	
Consumi normalizzati (80/1268 CEE)¹⁾ Norma anti-inquinamento Combinato (con ruote 16&17" / 18") Urbano (con ruote 16&17" / 18") Extraurbano (con ruote 16&17" / 18") Emissioni CO ₂ ²⁾ (con ruote 16&17" / 18") Categoria d'efficienza energetica (con ruote 16&17" / 18")	
Dimensioni e pesi Lunghezza Larghezza Altezza (senza / con barre portatutto) Passo Peso a vuoto ³⁾ Peso complessivo ³⁾ Carico tetto Peso rimorchiabile frenato non frenato Dimensione pneumatici	

¹⁾ Fahrweise, Strassen- und Verkehrsverhältnisse, Umwelt-einflüsse und Fahrzeugzustand können die Verbrauchswerte beeinflussen. Der Treibstoff-Normverbrauch basiert auf einer EU-Prüfstand-Messmethode und eignet sich für Modellvergleiche.	¹⁾ La conduite, les conditions routières et atmosphériques ainsi que l'état du véhicule peuvent influencer ces valeurs. La consommation normalisée, basée sur une méthode de mesure au banc d'essai selon des normes UE, est qualifiée à effectuer des comparaisons.	¹⁾ Lo stile di guida, le condizioni stradali e del traffico, condizioni atmosferiche e lo stato del veicolo possono influenzare i valori indicati. I consumi normalizzati vengono identificati con un metodo di misurazione al banco di prova secondo le norme UE.
²⁾ Durchschnitt aller in der Schweiz angebotenen Neuwagen: 188 g/km	²⁾ Moyenne de tous les véhicules neufs disponibles en Suisse: 188 g/km	²⁾ Media di tutte le vetture nuove disponibili in Svizzera: 188 g/km
³⁾ Zahlen gemäss EU-Vorschriften. Leergewicht betriebsbereit inkl. Fahrer (75 kg).	³⁾ Valeurs conformes aux directives UE. Le poids à vide s'entend en ordre de marche avec conducteur (75 kg).	³⁾ Cifre conformi alle norme UE. Peso a vuoto in ordine di marcia con conducente (75 kg).
Preise und Ausstattung im Zeitpunkt der Drucklegung. HYUNDAI behält sich das Recht vor, Preise, Ausstattung oder Daten jederzeit und ohne Vorankündigung zu ändern. Alle Angaben ohne Gewähr. Diese Preisliste ersetzt alle vorgängigen.	Prix et équipements au moment de la mise à l'impression. HYUNDAI se réserve le droit de modifier prix, équipements et autres données à tout moment et sans préavis. Toutes données fournies sans garantie. Cette liste de prix remplace toutes les précédentes.	Prezzi e equipaggiamenti al momento della stampa. HYUNDAI si riserva il diritto di modificare prezzi, equipaggiamenti e dati tecnici in qualsiasi istante e senza preavviso. Tutte le indicazioni senza garanzia. Questo listino prezzi sostituisce tutti i precedenti.
Garantie Jeder Hyundai Neuwagen ist mit einem umfangreichen Garantiepaket ausgestattet. Ihr Hyundai ix35 profitiert von folgenden Leistungen: – 12 Jahre gegen Durchrostung (ab MY 2010) 5 Year Triple Care: – 5 Jahre Werksgarantie ohne Kilometerbegrenzung – 5 Jahre EuroService (kostenloser Pannen- und Abschleppdienst rund um die Uhr in über 30 Ländern Europas) – 5x Frühjahrscheck gratis	Garantie Tous les véhicules neufs Hyundai sont équipés d'un paquet de garanties complet. Votre Hyundai ix35 profite des garanties suivantes: – 12 ans de garantie contre la corrosion perforante (dès MY 2010) 5 Year Triple Care: – 5 ans de garantie d'usine avec kilométrage illimité – 5 ans d'EuroService (service gratuit de dépannage en cas de panne, 24 heures par jour et dans plus de 30 pays européens) – 5x check-up de printemps gratuits	Garanzia Tutte le vetture nuove Hyundai approfittano di un ampio pacchetto di garanzia. La vostra Hyundai ix35 usufruisce delle seguenti garanzie: – 12 anni contro la corrosione perforante (da MY 2010) 5 Year Triple Care: – 5 anni di garanzia di fabbrica a chilometraggio illimitato – 5 anni di 'EuroService (il servizio di riparazione guasti e recupero del veicolo, 24 ore su 24 in oltre 30 paesi europei) – 5x check-up primaverili gratuiti
		
Ihr Hyundai-Partner	Votre partenaire Hyundai	Il vostro partner Hyundai